

stf

BOOST
POWER

BOCINA INALÁMBRICA
PORTÁTIL CON LUZ LED

ST-S49308

GRACIAS POR ADQUIRIR
LA BOCINA INALÁMBRICA
BOOST POWER DE STF®.



Este producto fue desarrollado por un grupo de ingenieros especializados en audio. Ellos desean que seas el alma de la fiesta y pongas el ambiente en cada reunión que organices o a cada fiesta a la que te inviten.

Nuestros pilares principales son la funcionalidad, comodidad y calidad, mismos que te garantizan una experiencia completa.

Ahora sí, ¡súbele y a disfrutar con STF®!

NOTA: LEE POR FAVOR DETENIDAMENTE ESTE MANUAL PARA QUE TE FAMILIARICES CON TODAS LAS CARACTERÍSTICAS DEL PRODUCTO, INCLUSIVE SI YA ESTÁS FAMILIARIZADO CON OTROS PRODUCTOS SIMILARES DE OTRAS MARCAS Y RECUERDA GUARDARLO PARA CONSULTAS FUTURAS.

stf

01.
Contenido del empaque

02.
Diagrama de la bocina

03.
Especificaciones

04.
Instrucciones de uso

Encendido y apagado / Sincronización con dispositivos de conexión inalámbrica / Función True Wireless (TWS) / Reproducción de audio / Función de memoria USB / Iluminación LED / Ecuilizador / Power Bank

05.
Garantía

06.
Contacto

CONTENIDO DEL EMPAQUE

- 01.** Bocina inalámbrica1 pieza
- 02.** Cable de alimentación.....1 pieza
- 03.** Cable de audio auxiliar.....1 pieza
- 04.** Manual de usuario.....1 pieza



NOMBRE DEL CLIENTE.

NO. DE FACTURA.

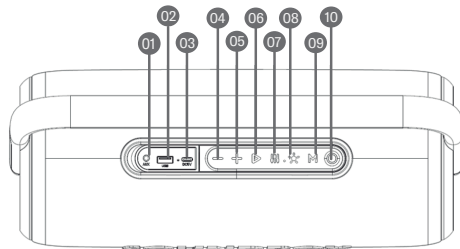
PRODUCTO.

SELLO DE LA TIENDA / SUCURSAL.

FECHA DE COMPRA.

TIENDA DONDE SE COMPRÓ.

DIAGRAMA DE LA BOCINA



1. ENTRADA DE AUDIO AUXILIAR 3.5 MM
2. ENTRADA DE MEMORIA USB / SALIDA DE CARGA POWER BANK
3. ENTRADA DE CARGA TIPO C
4. BAJAR VOLUMEN / CANCIÓN ANTERIOR
5. SUBIR VOLUMEN / SIGUIENTE CANCIÓN
6. REPRODUCIR / PAUSAR CANCIÓN
7. ECUALIZACIÓN
8. ILUMINACIÓN
9. CAMBIO DE FUNCIÓN
10. ENCENDIDO / APAGADO

ESPECIFICACIONES

Conexión inalámbrica: 5.4

Alcance inalámbrico: 10 m

Conexión inalámbrica TWS: Sí

Diámetro del altavoz: 2.25" (5.7 cm)

Impedancia: 3 ohm

Rango de frecuencia: 120 Hz- 16 kHz

Presión sonora: 100 dB SPL

Potencia de salida: 5 W

Alimentación: 5 Vcc 1 A

Entrada de carga: Tipo C

Capacidad de la batería: 1 800 mAh

Tiempo de reproducción: 10 h

Entrada de memoria: USB

Protección IP: IPX5

Iluminación LED: LED

INSTRUCCIONES DE USO


01. Tu bocina ya cuenta con cierta carga desde fábrica, por lo que te recomendamos usarla hasta que se descargue por completo antes de cargarla por primera vez.


02. La carga de la batería se realiza a través de un cable de carga Tipo C (incluido en el empaque).

03. Deja que la bocina se cargue completamente antes de empezar a usarla nuevamente.


Encendido y apagado

Para encender la bocina sigue las siguientes instrucciones.

01. Presiona el botón de encendido / apagado  durante 3 segundos.

02. Para apagar la bocina, mantén presionado el botón de encendido / apagado  durante 3 segundos.

Sincronización con dispositivos de conexión inalámbrica

01. Enciende tu bocina presionando el botón de encendido / apagado  durante 3 segundos. El modo conexión inalámbrica se activará automáticamente.

NOTA: RECUERDA ESTAR A UNA DISTANCIA NO MAYOR DE 60 CM DURANTE LA CONEXIÓN CON CUALQUIER DISPOSITIVO Y EVITA OBSTÁCULOS QUE INTERFIERAN EN LA SEÑAL.


02. En tu dispositivo, (celular, tablet, laptop, mp3, mp4, etc.) entra a configuración conexión inalámbrica y elige el nombre de la bocina para sincronizar **BOOST POWER**.

NOTA: SI TU DISPOSITIVO PIDE UNA CONTRASEÑA, INGRESA LA PREDETERMINADA QUE ES: 0000.

03. Una vez que la bocina quede sincronizada con el equipo, esta se mantendrá conectada así, a menos que la desconectes manualmente o reinicies el dispositivo conectado (celular, tablet, laptop, mp3, mp4, etc.).

NOTA: SI NO PUEDES ESTABLECER UNA CONEXIÓN, REPITE LOS PASOS ANTERIORES.

Función True Wireless (TWS)


Enciende tus bocinas presionando el botón de encendido / apagado  durante 3 segundos.


01. En una de las bocinas, mantén presionado el botón de cambio de función durante 3 segundos.


02. Escucharás un sonido indicando que ambas bocinas se conectan en modo TWS.

NOTA: ESTA FUNCIÓN SOLO ES PERMITIDA EN MODO INALÁMBRICO.

Reproducción de audio

01. Para reproducir o pausar una canción, presiona una vez el botón de reproducir/pausar  .


02. Para adelantar la canción, mantén presionado durante 2 segundos el botón  .

03. Para regresar la canción, mantén presionado durante 2 segundos el botón  .


04. Para subir el volumen, presiona una vez el botón  .


05. Para bajar el volumen, presiona una vez el botón  .


Función de memoria USB


Enciende tu bocina presionando el botón de encendido / apagado  durante 3 segundos. Inserta una memoria USB en el puerto correspondiente y automáticamente la música en formato MP3 se reproducirá en la bocina.

01. Para reproducir o pausar una canción, presiona una vez el botón de Reproducir/ Pausar  .

02. Para adelantar la canción, mantén presionado durante 2 segundos el botón  .

03. Para regresar la canción, mantén presionado durante 2 segundos el botón  .


04. Para subir el volumen, presiona una vez el botón  .

05. Para bajar el volumen, presiona una vez el botón  .

NOTA: ES IMPORTANTE QUE LOS ARCHIVOS DE AUDIO ESTEN EN FORMATO .MP3, CUALQUIER OTRO FORMATO DE AUDIO NO SERÁ REPRODUCIDO.


LA CAPACIDAD MÁXIMA SOPORTADA EN LA MEMORIA ES DE 32 GB.

Iluminación LED

En cualquiera de las funciones, presiona el botón de Iluminación  para intercambiar entre los diferentes modos de iluminación LED.

NOTA: TODOS LOS AJUSTES SE REINICIARÁN AL APAGAR LA BOCINA.

Ecualizador

En cualquiera de las funciones, presiona el botón de Ecualización  para intercambiar entre los diferentes modos de ecualización.

INDICACIONES SOBRE LA BOCINA

01. Asegúrate de leer completamente el manual de usuario del dispositivo que se conectará a la bocina.

02. No la expongas a altas temperaturas o directamente al fuego.

03. Mantenla alejada de tierra, polvo o demás sustancias corrosivas.

04. Este producto no garantiza un funcionamiento correcto con todos los teléfonos móviles y dispositivos con conexión inalámbrica de otras marcas.

05. La tecnología conexión inalámbrica de este producto, tiene un alcance de transmisión de 10 metros aproximadamente, sin embargo, obstáculos como personas, objetos, muros, árboles y otros dispositivos puede interferir con el alcance real de transmisión.

06. Debido a las características de la tecnología de conexión inalámbrica, se producirá un ligero retardo entre el sonido transmitido por el dispositivo a través de la bocina.

07. No desmanteles la bocina ni intentes repararla en caso de daño (acude al centro de soporte técnico autorizado).

08. Evita usarla en ambientes de condiciones húmedas que puedan llegar a dañarla.

MARCAS COMERCIALES

Stuffactory®, STF® y sus logotipos, aparecen bajo licencia exclusiva para Stuffactory, S.A. de C.V.

GARANTÍA

Stuffactory, S.A. de C.V. garantiza el producto adquirido por un término de 5 años en todas sus partes ante cualquier defecto de fabricación a partir del momento en que el producto sea adquirido.

Condiciones

01. Para hacer efectiva esta garantía te solicitamos nos contactes vía telefónica al número de atención nacional sin costo 33 8995 2505, WhatsApp 33 2181 9661 o vía correo electrónico a soporte@stuffactory.mx

02. La garantía debe estar debidamente sellada y firmada por el establecimiento donde se adquirió el producto.

03. Es indispensable presentar ticket de compra del producto donde se muestre claramente fecha de compra, el ticket debe estar en buen estado, sin enmendaduras ni tachaduras.

Garantía inválida

• Cuando el producto se hubiese utilizado en condiciones distintas a las normales, esto incluye: mojarlo, quemarlo, maltratarlo, etc.

• Cuando el producto no hubiese sido operado de acuerdo con el instructivo de uso que se le acompaña.

• Cuando el producto hubiese sido abierto, alterado o reparado por personas no autorizadas por el fabricante nacional, importador o comercializador responsable respectivo.

DATOS DE SOPORTE Y ATENCIÓN AL CLIENTE

Si tu producto presenta una falla de fábrica por la cual aplique la garantía, por favor comuníquese vía telefónica al número de atención nacional sin costo 33 8995 2505, WhatsApp 33 2181 9661 o vía correo electrónico a soporte@stuffactory.mx